



2021학년도 2학기 서울캠퍼스 검역소 운영안내

2021. 8. 9(월)

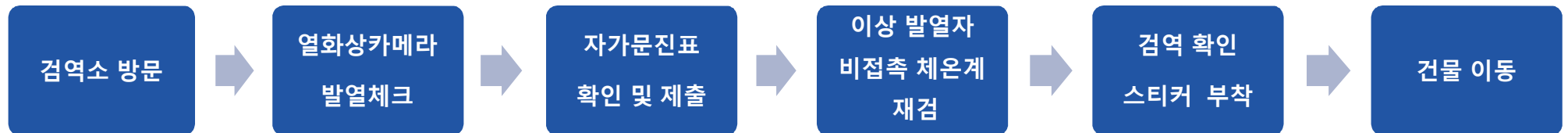
중앙사고수습본부

검역소 운영 및 대응 지침

◆ 검역소 운영 개요

1. 기간 : 2021년 9월 1일(수) ~ 2021년 12월 21일(화)
2. 시간 : 08:00~20:00 (평일만 운영 / 주말 등 검역소 운영시간 외에는 생활방역 수칙 준수 자체 진행)
3. 장소 : 정문, 중문, 후문 총 3개소 운영
4. 검역 및 대상 : 교내 방문 모든 출입자(학생, 교원, 직원, 외부인 등)
5. 검역 주관 : 외부 용역 직원

◆ 검역소 운영 절차



◆ 검역소 의심환자 대응 지침

1. 37.5도 이상 발열자 또는 자가문진표 상 이상자는 교내 출입이 제한됨
2. 비정상 발열자는 휴식 후 재측정에 응할 수 있음
3. 의심환자는 건강센터/지역 보건소 상담 후 코로나 19 검사 또는 귀가 조치(확인서 발급)

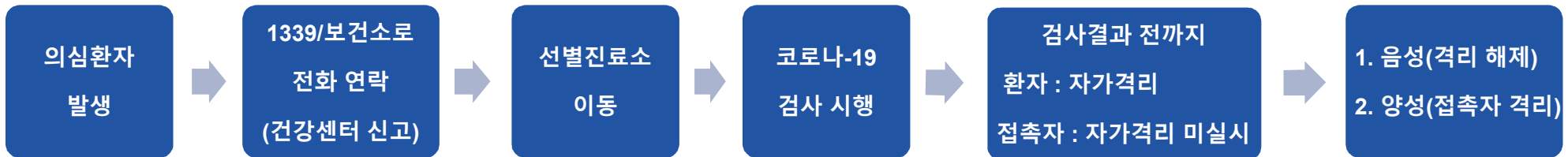
◆ 기타 운영 지침

1. 교내 출입자는 출입 당일마다 **검역소를 방문**하여 이상 유무를 확인 받아야하며, 해당 결과는 제출 당일에만 유효함
2. 출입자는 검역 확인 후 요일별 구분된 **검역확인 스티커(상체 좌측 상부 부위) 부착해야** 모든 건물 출입이 가능
3. 교내 모든 건물은 출입이 통제되며, 주 출입구에서 검역확인 스티커 부착여부 확인(택배 및 음식 배달 목적 출입 불가, 건물밖 수령)
4. **차량 이용자 및 동승자는 교내 입차시 차량검역원의 검역 진행 후 건물 출입 가능**
5. 교내 구성원은 검역소 방문전 온라인 **교내 포탈(중앙더하기) 앱에 접속하여 문진표를 작성**하고 검역원에게 문진 결과 제시후 출입 가능하며, 외부인의 경우 검역소에 비치된 오프라인 문진표 또는 외부인 온라인 문진표 제시 후 출입 가능
6. 요일별 색깔이 구분된 검역확인 스티커 **미부착자는 적발 시 퇴실 조치함**
7. **검역 미실시로 인한 문제 발생 시 방역당국으로부터 본인에게 책임이 부과될 수도 있음**

의심 및 확진환자 대응 지침

◆ 의심환자 발생 시 대응지침

1. 관련부서는 교내 건강센터에 의심환자 발생 신고
2. 의심 환자는 건강센터 안내에 따라 1339/관내 보건소 전화 문의
3. 관내 보건소 지침에 따라 검사 필요 시 선별진료소로 개인 도보 이동/ 코로나 검사 후 자가격리
4. 관련부서와 건강센터는 해당 의심환자에 대한 교내 동선 및 접촉자 파악



☎ 질병관리청 콜센터 : 1339	☎ 동작구보건소 : 02-820-9465
☎ 건강센터(서울) : 02-820-6338~9(내선)	☎ 교내 중앙사고수습본부 : 02-820-6088~9(내선)

◆ 확진환자 발생 시 시설 폐쇄기준 (확진환자 발생 규모 및 역학조사 결과 이동경로 등을 종합적으로 고려 결정)

1명 환자 발생 (방문 포함)	이동 경로 명확	→	해당 사무실 및 이동 경로 중심 폐쇄 확진환자 이용 예상 구역 및 일반인 이용, 접촉 잦은 구역 중심 폐쇄
	이동 경로 불명확		
복수 환자 발생 (방문 포함)	이동 경로 명확	→	같은 층 발생 시 해당 층 전부 폐쇄, 다수 층 복수의 환자 발생 시 해당 건물 전체 폐쇄 해당 건물 전체 폐쇄
	이동 경로 불명확		

※ 시설 폐쇄 기간 : 통상 방역후 24시간 이내

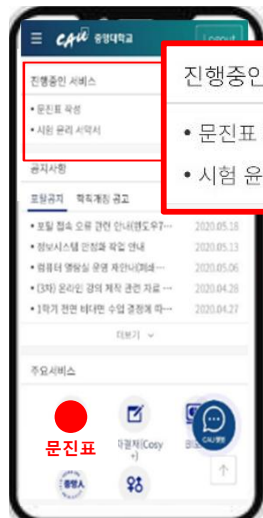
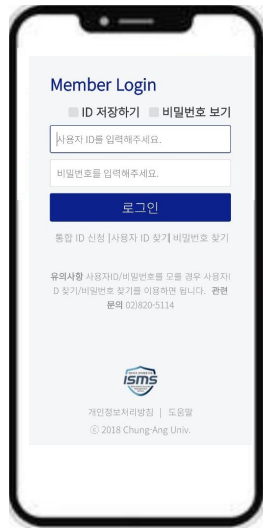
서울캠퍼스 검역소 설치 위치

The map displays the Seoul Campus layout with various buildings and landmarks. Red arrows indicate the locations of three quarantine stations: 정문 (Jeongmun), 중문 (Jungmun), and 후문 (Hwumun). The '입구' (Entrance) and '출구' (Exit) are also marked. A detailed inset shows the '검역소 운영 절차' (Quarantine Station Operation Procedure) with three steps: ① 발열체크 (Fever check), ② 문진 확인 (Document check), and ③ 검역확인 스티커 (Quarantine confirmation sticker). Photographs of the station setups are provided for each location.

온라인 문진 프로그램 확인 절차



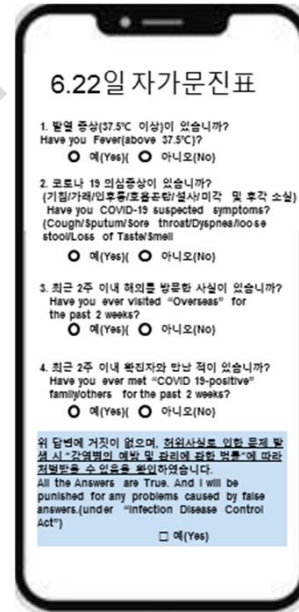
검역소내 QR코드 부착



진행중인 서비스

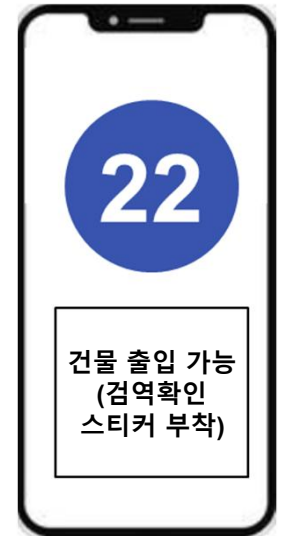
- 문진표 작성 ~ 2020.07.25
- 시험 윤리 서약서 ~ 2020.08.01

[진행중인 서비스] 및 [주요서비스] 포틀릿에 링크 추가

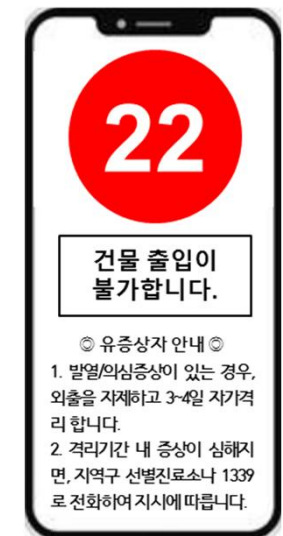


자정 이후 당일 문진표 작성

<모든 응답이 “아니오” 인 경우>



<“예” 가 하나 이상인 경우>



◎ 유증상자 안내 ◎
 1. 발열/의심증상이 있는 경우, 외출을 자제하고 3-4일 자가격리 합니다.
 2. 격리기간 내 증상이 심해지면, 지역구 선별진료소나 1339로 전화하여 지시에 따릅니다.

중앙더하기 (포탈시스템)접속

