





# 2022학년도 전반기 일반전형 신입생 온라인 면접 안내

2021.11.22.

보안대학원

## 신입생 면접 준비(선택사항)

2022학년도 전반기 신입생 면접은 코로나 19 사태로 비대면[온라인(ZOOM 화상회의)]으로 실시합니다.  
이에 따라 PC(노트북) 또는 휴대폰 중 편하신 방법을 선택하여 화상회의에 참가하시기 바랍니다.

선택 1	선택 2
<p>노트북이 없거나, 노트북의 카메라가 없는 경우</p> <p style="text-align: center;"></p> <p style="text-align: center;"><u>휴대폰(모바일)으로 화상 회의에 참가 가능</u></p>	<p>데스크탑(화상캠 및 마이크) 또는 노트북을 가지고 있고, 노트북에 카메라가 있는 경우</p> <p style="text-align: center;"></p> <p style="text-align: center;"><u>PC로 화상 회의에 참가 가능</u></p>

※ 기타 문의사항은 아래의 메일 또는 유선 전화로 연락바랍니다.

(e-mail: gss@cau.ac.kr , 전화: 02-820-6329) / 연락가능시간 : 09:00 ~ 18:00

# 모바일 - 사전 준비 사항[회원가입]

## 1. ZOOM 회원가입(휴대폰)

- ① ZOOM 어플을 다운로드(앱스토어 또는 플레이스토어)
- ② 회원가입

**1** 취소

ZOOM Cloud Meetings  
비즈니스  
★★★★☆ 8.8천

Start or join a meeting instantly  
Stay connected with instant messaging  
Amazing video and audio quality

Zoom for Intune  
비즈니스  
★★★★☆ 56

받기

회의 시작  
바로 비디오 회의를 시작하거나 참가합니다

인증을 위해 귀하의 생년월일을 확인하세요.

1994. 11. 13.

이 데이터는 저장되지 않습니다.

확인

1991년 8월 10일  
1992년 9월 11일  
1993년 10월 12일  
1994년 11월 13일  
1995년 12월 14일  
1996년 1월 15일  
1997년 2월 16일

**2** 회의 참가

가입 로그인

서비스 약관에 동의합니다.

Resend Email 확인


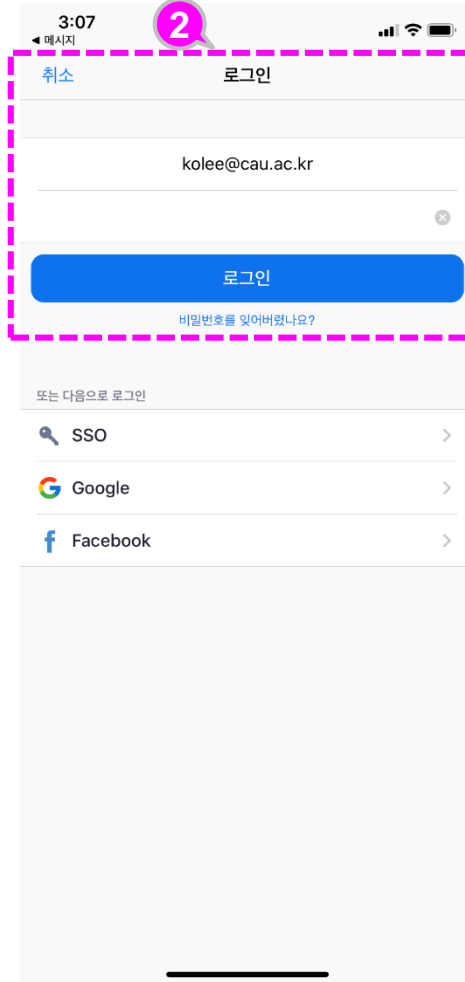
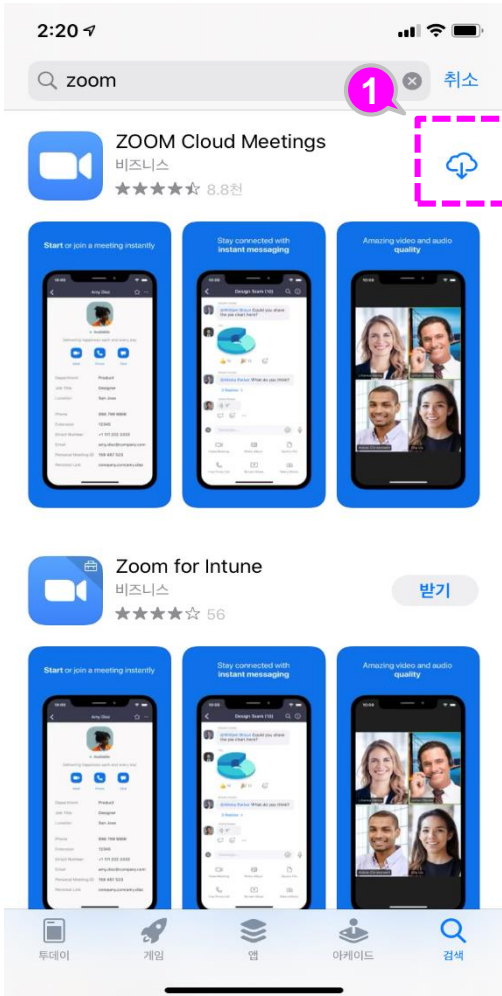
ashssjfr@cau.ac.kr

중앙

김

# 모바일 - 참가 방법 안내

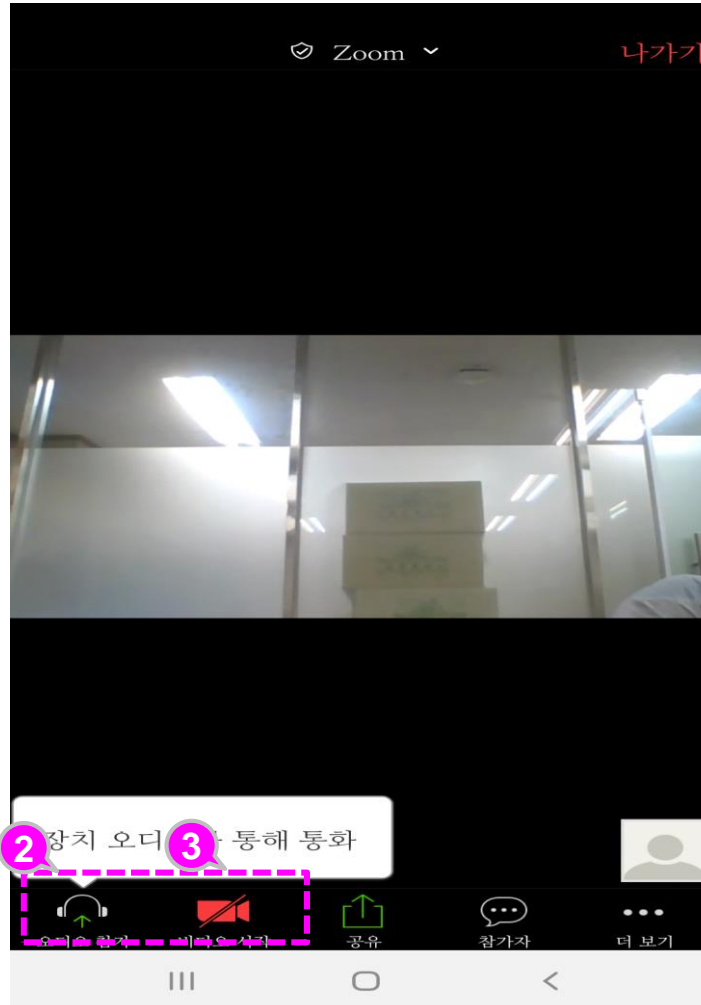
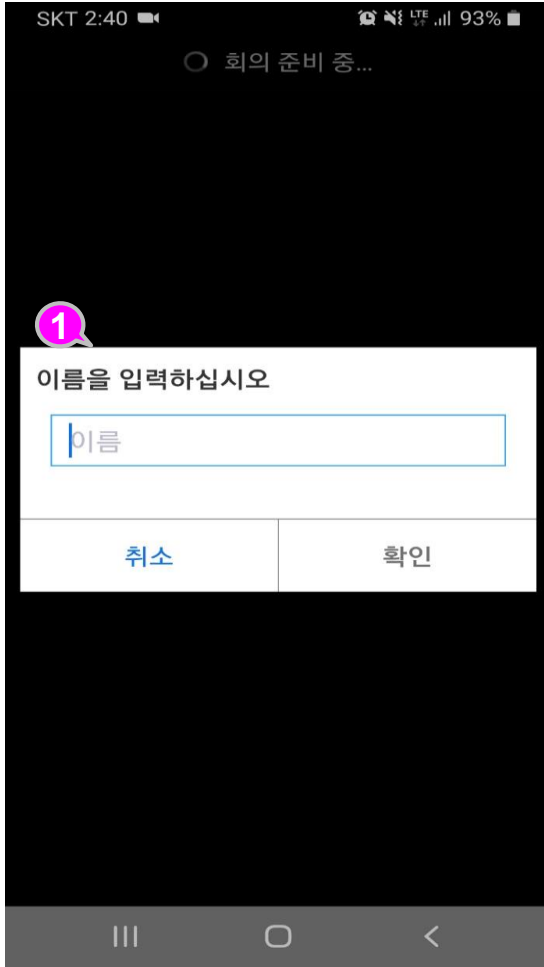
## 2. 회의(면접) 참가 방법 (휴대폰)



- ① 휴대폰의 경우 먼저 ZOOM 어플을 다운로드 받아야 합니다.
- ② 이후 가입한 아이디와 비밀번호를 입력해 로그인 합니다.
- ③ 메시지함(학교가 발송한 문자)으로 돌아가 받으신 URL를 클릭하여 회의에 참가합니다.

# 모바일 - 참가 방법 안내

## 2. 회의(면접) 참가 방법 (휴대폰)



- ① 이름 입력-확인
- ② 오디오 참가 클릭
- ③ 비디오 시작 클릭

## 1. 회의 참가 방법(PC-노트북 사용)

- ① 반드시 **Chrome 브라우저** 사용
- ② 메일 초대 링크를 클릭하여 참가할 수 있습니다

### 메일로 받은 링크로 참가

Zoom 회의 참가

<https://zoom.us/j/665642871?pwd=dWxwenc5MFpWSUExMUtpd2crdkZRQT09>

회의 ID: 665 642 871

비밀번호: 238426

원탭 모바일

+82261054111,,665642871# 대한민국

+82260222322,,665642871# 대한민국

위치에 따라 전화 걸기

+82 2 6105 4111 대한민국

+82 2 6022 2322 대한민국

+1 669 900 9128 미국 (산호세)

+1 646 558 8656 미국 (뉴욕)

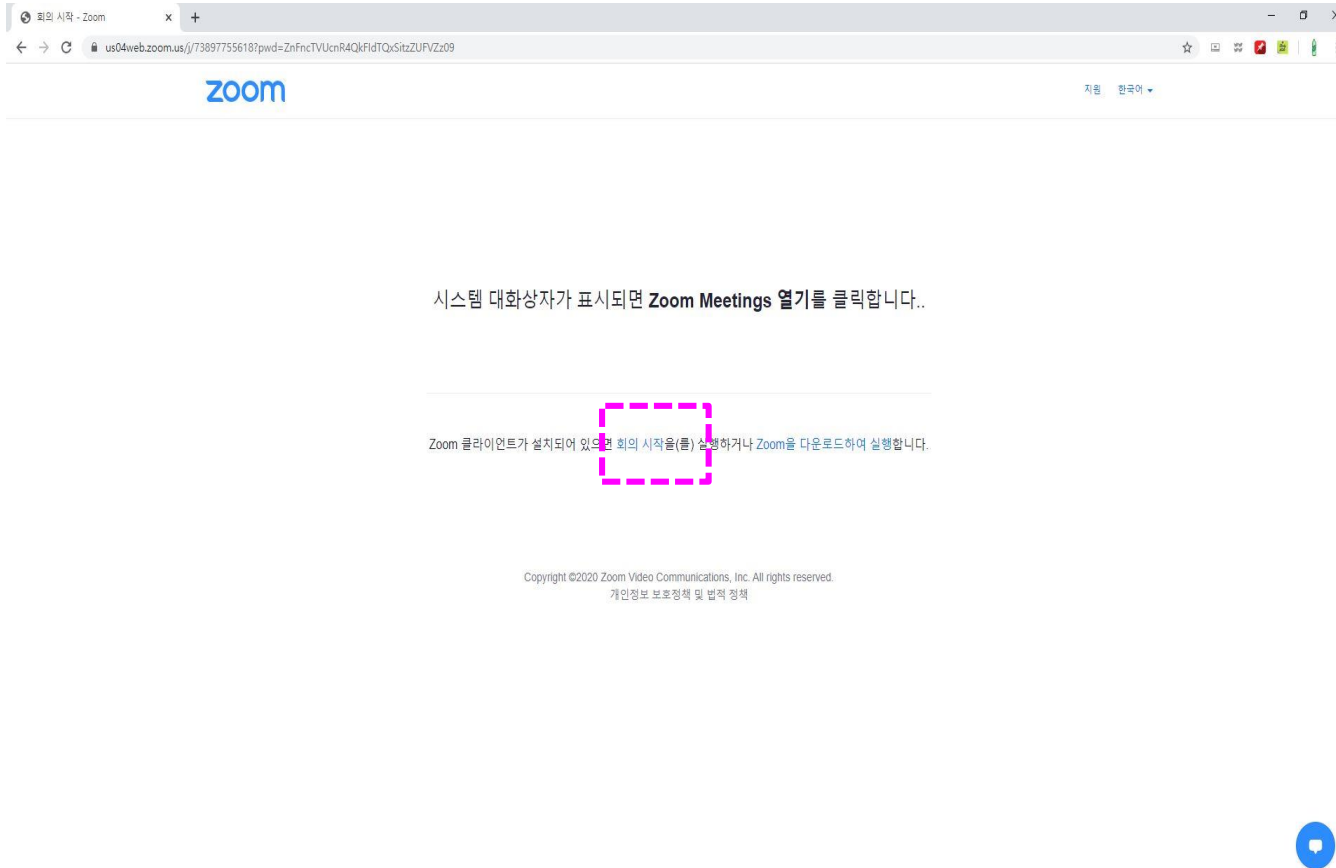
회의 ID: 665 642 871

현지 번호 찾기: <https://zoom.us/u/abBfEjMRQA>

링크 클릭하여 참가

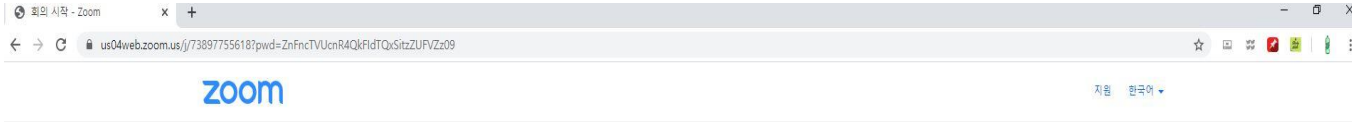
예시

## 2. 회의 참가 방법 (PC-노트북 사용)



① 화상강의 참가 최초 실행 시에는 “회의 시작“ 클릭

## 2. 회의 참가 방법 (PC-노트북)




① “브라우저에서 시작“ 클릭

시스템 대화상자가 표시되면 **Zoom Meetings 열기**를 클릭합니다..

Zoom 클라이언트가 설치되어 있으면 **회의 시작(플)** 실행하거나 Zoom을 다운로드하여 실행합니다.

애플리케이션을 다운로드하거나 실행할 수 없는 경우 **브라우저에서 시작**합니다.

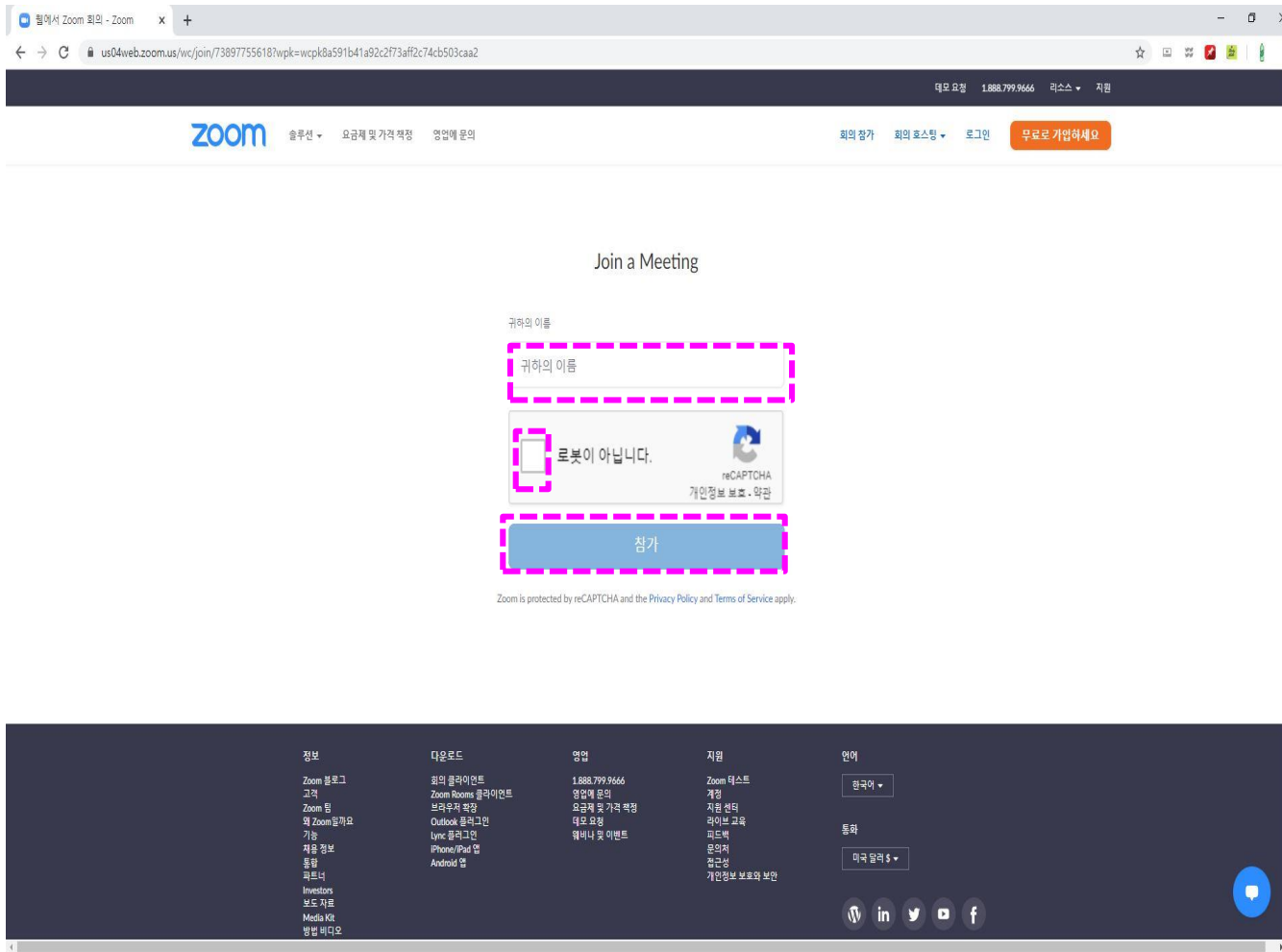


Copyright ©2020 Zoom Video Communications, Inc. All rights reserved.  
개인정보 보호정책 및 법적 정책





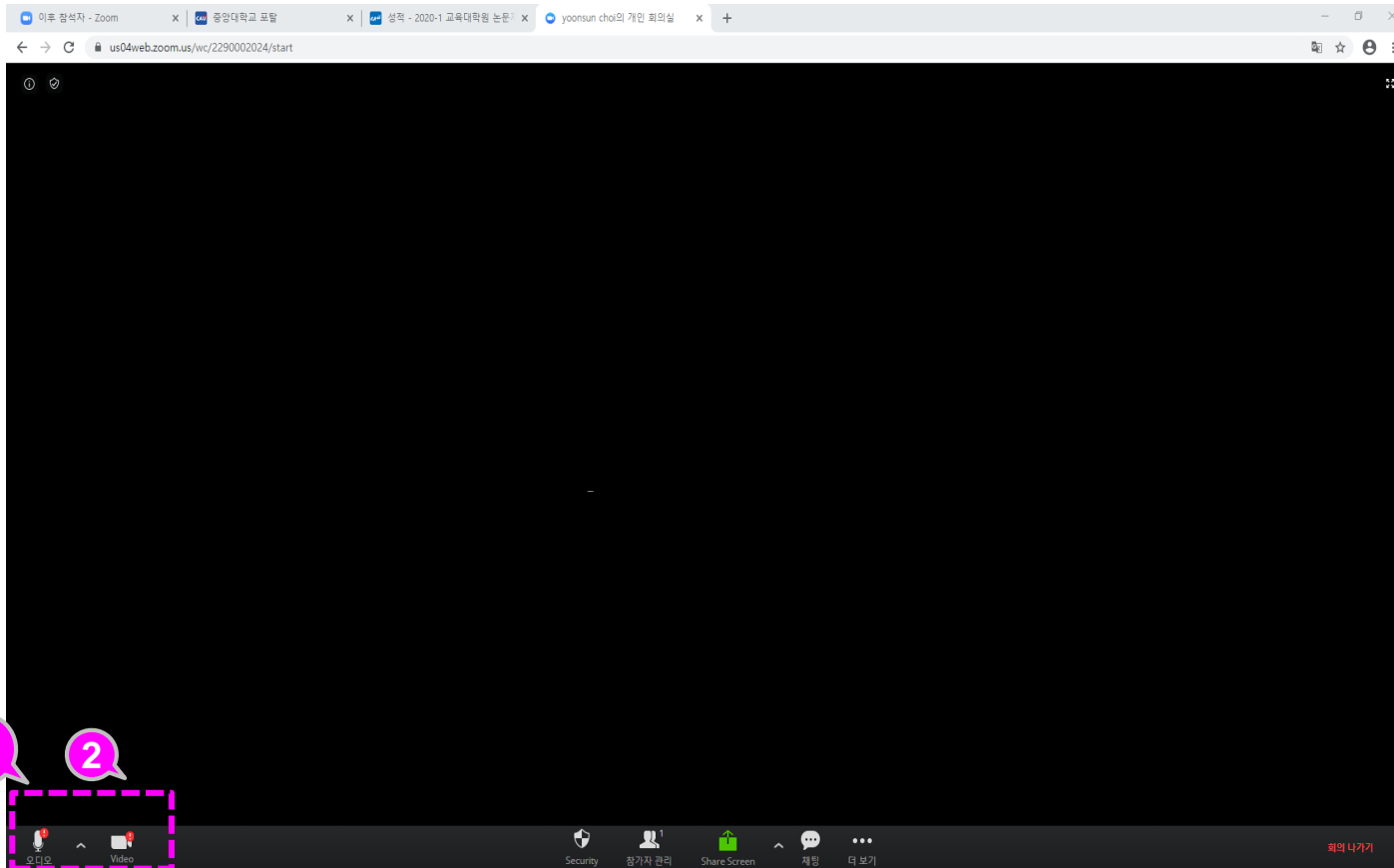
## 2. 회의 참가 방법 (PC-노트북)



- ① 이름 입력
- ② “로봇이 아닙니다.”체크
- ③ 참가 버튼 클릭
- ④ 호스트가 회의 참가 수락 전까지 대기
- ⑤ 수락 후 회의 참가

# PC버전

## 2. 회의 참가 방법 (PC-노트북)



- ① 오디오 클릭
- ② 비디오 클릭